


NOTFALLBLATT

Bei Rohrbruch oder Wassereinbruch in Ihrer Wohnung

Nachfolgend finden Sie eine kurze Dokumentation. Sie beschreibt, was als Sofortmassnahme zu unternehmen ist, wenn z.B. Wasserleitungen oder Anschlüsse undicht sind, oder es gar zu einem Rohrbruch gekommen ist. Dadurch könnte es in Ihrer Wohnung zu Schäden kommen.

Bild 1 (Badezimmer)




Haupt-Abstellventile für das ganze Badezimmer:

Mit diesen Ventilen können Sie separat das Kalt-/Warmwasser oder die gesamte Wasserzufuhr für das Bad/WC abstellen.

Deckel (1) herausziehen und Schraube (2) zudrehen.

Diese Ventile befinden sich an der Wand einige cm über dem Boden evtl. hinter einem Kästli verborgen.

Bild 2 (Badezimmer)



Abstellventile für Lavabo-Mischer:

Mit diesen Ventilen können Sie separat das Kalt-/Warmwasser oder beides für das jeweilige Brünneli abstellen.

Deckel (1) abschrauben und Schraube (2) zudrehen.

Diese Ventile befinden sich unter den Lavabos.

Bild 3 (Badezimmer)




Abstellventile für den Badewannenmischer:

Auch hier kann das Kalt- / Warmwasser oder der ganze Mischer abgesperrt werden.

⇒ Schrauben quer drehen.

Die Abstellschrauben befinden sich unten am Badewannenmischer.

Bild 4 (Küche)



Abstellventile für den Küchenmischer sowie die Wasserzufuhr des Geschirrspülers:

Kalt-/Warmwasser oder beide Leitungen können hier abgesperrt werden, indem Sie auch hier den Deckel (1) entfernen und die Schraube (2) zudrehen.

Mit dem Hahnen (3) stellen Sie das Wasser für den Geschirrspüler ab.

Diese Ventile sind unter der Spüle beim Kehricht zu finden.

Wichtige Telefonnummern bei einem Notfall:

**Firma Marty AG
Flüelerstrasse 96
6460 Altdorf
Tel.-Nr. / Notfallnummer:**

041 874 50 74

**Firma J. Lussmann AG
Hochmühlegasse 3
6460 Altdorf
Tel.-Nr. / Notfallnummer:**

079 764 36 12

**Wohnbaugenossenschaft
Bundespersonal Altdorf
Hauswart Fedier**

079 675 36 49